

COLEGIO DE EDUCACIÓN PROFESIONAL TÉCNICA  
DEL ESTADO DE HIDALGO  
FLUJO DE FONDOS  
Del 1 de Enero al 30 de Septiembre de 2022  
(Cifras en pesos)

R/C	Rubro/Capítulo	Estimado/ Aprobado	Ampliaciones/ Reducciones	Modificado	Devengado	Recaudado/ Pagado	CxC/ CxP
	RUBROS DE INGRESO	115,311,284.00	16,964,197.32	132,275,481.32	100,046,843.22	100,046,843.22	0.00
1	IMPUESTOS	0.00	0.00	0.00	0.00	0.00	0.00
2	CUOTAS Y APORTACIONES DE SEGURIDAD SOCIAL	0.00	0.00	0.00	0.00	0.00	0.00
3	CONTRIBUCIONES DE MEJORAS	0.00	0.00	0.00	0.00	0.00	0.00
4	DERECHOS	0.00	0.00	0.00	0.00	0.00	0.00
5	PRODUCTOS	0.00	0.00	0.00	0.00	0.00	0.00
6	APROVECHAMIENTOS	0.00	0.00	0.00	0.00	0.00	0.00
7	INGRESOS POR VENTAS DE BIENES, PRESTACIÓN DE SERVICIOS Y OTROS INGRESOS	14,262,459.00	1,848,825.00	16,111,284.00	13,808,100.90	13,808,100.90	0.00
8	PARTICIPACIONES, APORTACIONES, CONVENIOS, INCENTIVOS DERIV. DE LA COLAB. FISCAL Y FONDOS DIST. DE APORT	0.00	0.00	0.00	0.00	0.00	0.00
9	TRANSFERENCIAS, ASIGNACIONES, SUBSIDIOS Y SUBVENCIONES, Y PENSIONES Y JUBILACIONES	101,048,825.00	15,115,372.32	116,164,197.32	86,238,742.32	86,238,742.32	0.00
0	INGRESOS DERIVADOS DE FINANCIAMIENTOS	0.00	0.00	0.00	0.00	0.00	0.00
	CAPÍTULOS DE GASTO	115,311,284.00	16,964,197.32	132,275,481.32	84,832,263.93	84,832,263.83	0.10
1	SERVICIOS PERSONALES	95,077,841.00	0.00	95,077,841.00	61,776,246.89	61,776,246.79	0.10
2	MATERIALES Y SUMINISTROS	4,464,397.58	0.00	4,464,397.58	1,142,733.81	1,142,733.81	0.00
3	SERVICIOS GENERALES	14,248,041.42	1,848,825.00	16,096,866.42	6,777,270.89	6,777,270.89	0.00
4	TRANSFERENCIAS, ASIGNACIONES, SUBSIDIOS Y OTRAS AYUDAS	687,509.00	15,115,372.32	15,802,881.32	15,098,312.34	15,098,312.34	0.00
5	BIENES MUEBLES, INMUEBLES E INTANGIBLES	833,495.00	0.00	833,495.00	37,700.00	37,700.00	0.00
6	INVERSIÓN PÚBLICA	0.00	0.00	0.00	0.00	0.00	0.00
7	INVERSIONES FINANCIERAS Y OTRAS PROVISIONES	0.00	0.00	0.00	0.00	0.00	0.00
8	PARTICIPACIONES Y APORTACIONES	0.00	0.00	0.00	0.00	0.00	0.00
9	DEUDA PÚBLICA	0.00	0.00	0.00	0.00	0.00	0.00
	SUPERÁVIT/DÉFICIT	0.00	0.00	0.00	15,214,579.29	15,214,579.39	-0.10

COLEGIO DE EDUCACIÓN PROFESIONAL TÉCNICA  
DEL ESTADO DE HIDALGO  
FLUJO DE FONDOS  
Del 1 de Enero al 30 de Septiembre de 2022  
(Cifras en pesos)

CFF	Ingresos por Fuente de Financiamiento	Estimado	Ampliaciones/ Reducciones	Modificado	Devengado	Recaudado	CxC
	NO ETIQUETADO	38,961,947.00	16,964,197.32	55,926,144.32	46,918,196.22	46,918,196.22	0.00
1	RECURSOS FISCALES	24,699,488.00	15,115,372.32	39,814,860.32	33,110,095.32	33,110,095.32	0.00
2	FINANCIAMIENTOS INTERNOS	0.00	0.00	0.00	0.00	0.00	0.00
3	FINANCIAMIENTOS EXTERNOS	0.00	0.00	0.00	0.00	0.00	0.00
4	INGRESOS PROPIOS	14,262,459.00	1,848,825.00	16,111,284.00	13,808,100.90	13,808,100.90	0.00
5	RECURSOS FEDERALES	0.00	0.00	0.00	0.00	0.00	0.00
6	RECURSOS ESTATALES	0.00	0.00	0.00	0.00	0.00	0.00
7	OTROS RECURSOS	0.00	0.00	0.00	0.00	0.00	0.00
	ETIQUETADO	76,349,337.00	0.00	76,349,337.00	53,128,647.00	53,128,647.00	0.00
5	RECURSOS FEDERALES	76,349,337.00	0.00	76,349,337.00	53,128,647.00	53,128,647.00	0.00
6	RECURSOS ESTATALES	0.00	0.00	0.00	0.00	0.00	0.00
7	OTROS RECURSOS	0.00	0.00	0.00	0.00	0.00	0.00
	TOTAL INGRESOS	115,311,284.00	16,964,197.32	132,275,481.32	100,046,843.22	100,046,843.22	0.00
CFF	Egresos por Fuente de Financiamiento	Aprobado	Ampliaciones/ Reducciones	Modificado	Devengado	Pagado	CxP
	NO ETIQUETADO	38,961,947.00	16,964,197.32	55,926,144.32	35,585,055.68	35,585,055.68	0.00
1	RECURSOS FISCALES	24,699,488.00	15,115,372.32	39,814,860.32	30,797,146.65	30,797,146.65	0.00
2	FINANCIAMIENTOS INTERNOS	0.00	0.00	0.00	0.00	0.00	0.00
3	FINANCIAMIENTOS EXTERNOS	0.00	0.00	0.00	0.00	0.00	0.00
4	INGRESOS PROPIOS	14,262,459.00	1,848,825.00	16,111,284.00	4,787,909.03	4,787,909.03	0.00
5	RECURSOS FEDERALES	0.00	0.00	0.00	0.00	0.00	0.00
6	RECURSOS ESTATALES	0.00	0.00	0.00	0.00	0.00	0.00
7	OTROS RECURSOS	0.00	0.00	0.00	0.00	0.00	0.00
	ETIQUETADO	76,349,337.00	0.00	76,349,337.00	49,247,208.25	49,247,208.15	0.10
5	RECURSOS FEDERALES	76,349,337.00	0.00	76,349,337.00	49,247,208.25	49,247,208.15	0.10
6	RECURSOS ESTATALES	0.00	0.00	0.00	0.00	0.00	0.00
7	OTROS RECURSOS	0.00	0.00	0.00	0.00	0.00	0.00
	TOTAL EGRESOS	115,311,284.00	16,964,197.32	132,275,481.32	84,832,263.93	84,832,263.83	0.10

COLEGIO DE EDUCACIÓN PROFESIONAL TÉCNICA  
DEL ESTADO DE HIDALGO  
FLUJO DE FONDOS  
Del 1 de Enero al 30 de Septiembre de 2022  
(Cifras en pesos)


CFF Ingresos menos Egresos por Fuente de Financiamiento	Estimado/ Aprobado	Ampliaciones/ Reducciones	Modificado	Devengado	Recaudado/ Pagado	CxC/ CxP
NO ETIQUETADO	0.00	0.00	0.00	11,333,140.54	11,333,140.54	0.00
1 RECURSOS FISCALES	0.00	0.00	0.00	2,312,948.67	2,312,948.67	0.00
2 FINANCIAMIENTOS INTERNOS	0.00	0.00	0.00	0.00	0.00	0.00
3 FINANCIAMIENTOS EXTERNOS	0.00	0.00	0.00	0.00	0.00	0.00
4 INGRESOS PROPIOS	0.00	0.00	0.00	9,020,191.87	9,020,191.87	0.00
5 RECURSOS FEDERALES	0.00	0.00	0.00	0.00	0.00	0.00
6 RECURSOS ESTATALES	0.00	0.00	0.00	0.00	0.00	0.00
7 OTROS RECURSOS	0.00	0.00	0.00	0.00	0.00	0.00
ETIQUETADO	0.00	0.00	0.00	3,881,438.75	3,881,438.85	-0.10
5 RECURSOS FEDERALES	0.00	0.00	0.00	3,881,438.75	3,881,438.85	-0.10
6 RECURSOS ESTATALES	0.00	0.00	0.00	0.00	0.00	0.00
7 OTROS RECURSOS	0.00	0.00	0.00	0.00	0.00	0.00
SUPERÁVIT/DÉFICIT	0.00	0.00	0.00	15,214,579.29	15,214,579.39	-0.10

COLEGIO DE EDUCACIÓN PROFESIONAL TÉCNICA  
DEL ESTADO DE HIDALGO  
FLUJO DE FONDOS  
Del 1 de Enero al 30 de Septiembre de 2022  
(Cifras en pesos)


R/C	Rubro/Capítulo	-----DEVENGADO POR FUENTE DE FINANCIAMIENTO-----											Etiquetado	Total
		11	12	13	14	15	16	17	No etiquetado	25	26	27		
	RUBROS DE INGRESO	33,110,095.32	0.00	0.00	13,808,100.90	0.00	0.00	0.00	46,918,196.22	53,128,647.00	0.00	0.00	53,128,647.00	100,046,843.22
1	IMPUESTOS	0.00	0.00	0.00	0.00	0.00	0.00	0.00	0.00	0.00	0.00	0.00	0.00	0.00
2	CUOTAS Y APORTACIONES DE SEGURIDAD SOCIAL	0.00	0.00	0.00	0.00	0.00	0.00	0.00	0.00	0.00	0.00	0.00	0.00	0.00
3	CONTRIBUCIONES DE MEJORAS	0.00	0.00	0.00	0.00	0.00	0.00	0.00	0.00	0.00	0.00	0.00	0.00	0.00
4	DERECHOS	0.00	0.00	0.00	0.00	0.00	0.00	0.00	0.00	0.00	0.00	0.00	0.00	0.00
5	PRODUCTOS	0.00	0.00	0.00	0.00	0.00	0.00	0.00	0.00	0.00	0.00	0.00	0.00	0.00
6	APROVECHAMIENTOS	0.00	0.00	0.00	0.00	0.00	0.00	0.00	0.00	0.00	0.00	0.00	0.00	0.00
7	INGRESOS POR VENTAS DE BIENES, PRESTACIÓN DE SERVICIOS Y OTROS INGRESOS	0.00	0.00	0.00	13,808,100.90	0.00	0.00	0.00	13,808,100.90	0.00	0.00	0.00	0.00	13,808,100.90
8	PARTICIPACIONES, APORTACIONES, CONVENIOS, INCENTIVOS DERIV. DE LA COLAB. FISCAL Y FONDOS DIST. DE APORT	0.00	0.00	0.00	0.00	0.00	0.00	0.00	0.00	0.00	0.00	0.00	0.00	0.00
9	TRANSFERENCIAS, ASIGNACIONES, SUBSIDIOS Y SUBVENCIÓNES, Y PENSIONES Y JUBILACIONES	33,110,095.32	0.00	0.00	0.00	0.00	0.00	0.00	33,110,095.32	53,128,647.00	0.00	0.00	53,128,647.00	86,238,742.32
0	INGRESOS DERIVADOS DE FINANCIAMIENTOS	0.00	0.00	0.00	0.00	0.00	0.00	0.00	0.00	0.00	0.00	0.00	0.00	0.00
	CAPÍTULOS DE GASTO	30,797,146.65	0.00	0.00	4,787,509.03	0.00	0.00	0.00	35,585,055.68	49,247,208.25	0.00	0.00	49,247,208.25	84,832,263.93
1	SERVICIOS PERSONALES	14,850,279.79	0.00	0.00	321,426.00	0.00	0.00	0.00	15,171,705.79	46,604,541.10	0.00	0.00	46,604,541.10	61,776,246.89
2	MATERIALES Y SUMINISTROS	153,991.36	0.00	0.00	829,865.63	0.00	0.00	0.00	983,856.99	158,876.82	0.00	0.00	158,876.82	1,142,733.81
3	SERVICIOS GENERALES	694,563.16	0.00	0.00	3,558,917.40	0.00	0.00	0.00	4,293,480.56	2,483,790.33	0.00	0.00	2,483,790.33	6,777,270.89
4	TRANSFERENCIAS, ASIGNACIONES, SUBSIDIOS Y OTRAS AYUDAS	15,098,312.34	0.00	0.00	0.00	0.00	0.00	0.00	15,098,312.34	0.00	0.00	0.00	0.00	15,098,312.34
5	BIENES MUEBLES, INMUEBLES E INTANGIBLES	0.00	0.00	0.00	37,700.00	0.00	0.00	0.00	37,700.00	0.00	0.00	0.00	0.00	37,700.00
6	INVERSIÓN PÚBLICA	0.00	0.00	0.00	0.00	0.00	0.00	0.00	0.00	0.00	0.00	0.00	0.00	0.00
7	INVERSIONES FINANCIERAS Y OTRAS PROVISIONES	0.00	0.00	0.00	0.00	0.00	0.00	0.00	0.00	0.00	0.00	0.00	0.00	0.00
8	PARTICIPACIONES Y APORTACIONES	0.00	0.00	0.00	0.00	0.00	0.00	0.00	0.00	0.00	0.00	0.00	0.00	0.00
9	DEUDA PÚBLICA	0.00	0.00	0.00	0.00	0.00	0.00	0.00	0.00	0.00	0.00	0.00	0.00	0.00
	SUPERÁVIT/DÉFICIT	2,312,948.67	0.00	0.00	9,020,191.87	0.00	0.00	0.00	11,333,140.54	3,881,438.75	0.00	0.00	3,881,438.75	15,214,579.29

COLEGIO DE EDUCACIÓN PROFESIONAL TÉCNICA  
DEL ESTADO DE HIDALGO  
FLUJO DE FONDOS  
Del 1 de Enero al 30 de Septiembre de 2022  
(Cifras en pesos)

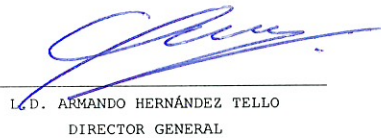
Bajo protesta de decir verdad declaramos que los Estados Financieros y sus notas,  
son razonablemente correctos y son responsabilidad del emisor.



MTRA. MARIA GUADALUPE ORTIZ ARTEAGA  
DIRECTORA DE PLANEACIÓN Y EVALUACIÓN



L.D. GERMAN HERNÁNDEZ PÉREZ  
DIRECTOR DE ADMÓN DE LOS RECURSOS



L.D. ARMANDO HERNÁNDEZ TELLO  
DIRECTOR GENERAL